

臨床検査室
認定証

認定番号 RML00630

機 関 名 称 : 国立大学法人金沢大学
金沢大学附属病院検査部・病理部

所 在 地 : 石川県金沢市宝町13-1

貴機関は本協会の下記の基準に適合していることが認められましたので、ここに臨床検査室として認定します。

適 用 基 準 : ISO 15189 : 2012 (英和対訳版)

認 定 範 囲 : 附属書による。

事 業 所 : 附属書による。

有 効 期 限 : 2028年3月31日

改定日 2023年11月19日

更新日 2024年4月1日


初回認定日 2012年3月14日

公益財団法人
日本適合性認定協会

理事長

飯塚悦功

飯塚悦功



認定証 附属書

(1/4 頁)

認定番号 RML00630

機 関 名 称： 国立大学法人金沢大学
金沢大学附属病院検査部・病理部

事 業 所 名 称： 国立大学法人金沢大学
金沢大学附属病院検査部・病理部
事 業 所 所 在 地： 石川県金沢市宝町13-1

分野： ■基幹項目 ■非基幹項目 □特定プログラム I
■病理学的検査 ■生理学的検査

認定の種類： フレキシブルな認定

固定する要素： 測定項目 (Test / Analyte)

フレキシブルな要素： サンプル (sample)、測定方法 (method)


注) フレキシブルな認定の詳細 (「活動リスト」) は院内業務支援の検査室のページに掲載

認定範囲に一次サンプル (試料) 採取を含む

認定範囲：

測定項目 (Test / Analyte)	
基幹項目	
1 尿・糞便等検査	
	D000 尿中一般物質定性半定量検査
	D001 尿中特殊物質定性定量検査
	D002 尿沈渣 (鏡検法)
	D003 糞便検査
2 血液学的検査	
	D005 血液形態・機能検査
	D006 出血・凝固検査
3 生化学的検査 I	
	D007 血液化学検査
5 免疫学的検査	
	D011 免疫血液学的検査
	D012 感染症免疫学的検査
	D013 肝炎ウイルス関連検査
	D014 自己抗体検査
	D015 血漿蛋白免疫学的検査

管理番号： RML00630-20231119



認定証 附属書


(2/4 頁)

認定番号 RML00630

機 関 名 称 : 国立大学法人金沢大学
金沢大学附属病院検査部・病理部

認定範囲 :

測定項目 (Test / Analyte)	
6 微生物学的検査	
	D017 排泄物、滲出物又は分泌物の細菌顕微鏡検査
	D018 細菌培養同定検査
	D019 細菌薬剤感受性検査
	D020 抗酸菌分離培養検査
非基幹項目	
11 尿・糞便等検査	
	D001 尿中特殊物質定性定量検査
	D003 糞便検査
	D004 穿刺液・採取液検査
12 血液学的検査	
	D005 血液形態・機能検査
	D006 出血・凝固検査
13 生化学的検査 I	
	D007 血液化学検査
14 生化学的検査 II	
	D008 内分泌学的検査
	D009 腫瘍マーカー
	D010 特殊分析
15 免疫学的検査	
	D012 感染症免疫学的検査
	D013 肝炎ウイルス関連検査
	D014 自己抗体検査
	D015 血漿蛋白免疫学的検査
	D016 細胞機能検査



認定証 附属書

(3/4 頁)

認定番号 RML00630

機 関 名 称： 国立大学法人金沢大学
金沢大学附属病院検査部・病理部

認定範囲：

測定項目 (Test / Analyte)	
16 微生物学的検査	
	D019-2 酵母様真菌薬剤感受性検査
	D021 抗酸菌同定 (種目数にかかわらず一連につき)
	D022 抗酸菌薬剤感受性検査 (培地数に関係なく)
	D023-2 その他の微生物学的検査
17 遺伝子関連検査・染色体検査	
	a-1 体細胞遺伝子検査 (血液腫瘍・移植などの造血器関連検体・生殖由来細胞) (NGS 以外)
	a-2 体細胞遺伝子検査 (固形腫瘍などの病理検体) (NGS 以外)
	b 病原体核酸同定 (D023 微生物核酸同定・定量検査) (NGS 以外)
	c 染色体検査 (NGS 以外)
	d 生殖細胞系列遺伝子検査 (NGS 以外)
病理学的検査	
31 病理組織標本作製	
	N000 病理組織標本作製
	N002 免疫染色 (免疫抗体法) 病理組織標本作製
	N003 術中迅速病理組織標本作製 (1 手術につき)
	N003-2 迅速細胞診
	N004 細胞診 (1 部位につき)
	N005 HER2 遺伝子標本作製
32 病理診断	
	N006 病理診断



認定証
附属書

(4/4 頁)

認定番号 RML00630

機 関 名 称： 国立大学法人金沢大学
金沢大学附属病院検査部・病理部

認定範囲：

測定項目 (Test / Analyte)	
生理学的検査	
101 生理学的検査	
a	呼吸機能検査
	D200 スパイログラフィー等検査
	D202 肺内ガス分布
	D203 肺胞機能検査
b	循環機能検査
	D208 心電図検査
	D210 ホルター型心電図検査
c	超音波検査
	D215 超音波検査
d	脳波検査
	D235 脳波検査 (過呼吸、光及び音刺激による負荷検査を含む。)

公益財団法人
日本適合性認定協会

管理番号：RML00630-20231119



Medical Laboratory
Accreditation
Certificate

Accreditation No. RML00630



Kanazawa University
Department of clinical laboratory, Department of pathology,
Kanazawa University Hospital

13-1, Takara-machi, Kanazawa-shi, Ishikawa, 920-8641
Japan

meets the following criteria. On the basis of this, Japan Accreditation Board (JAB) grants accreditation to the said medical laboratory.

Applicable accreditation criteria	: ISO 15189 : 2012
Scope of accreditation	: As described in the appendix.
Premises covered by accreditation	: As described in the appendix.
Expiry date of accreditation	: March 31, 2028

Revised	November 19, 2023
Renewed	April 1, 2024
Initial accreditation	March 14, 2012

Y. Iizuka, President

Japan Accreditation Board



Accreditation Certificate
Appendix

(Page 1/4)

Accreditation No. RML00630

Kanazawa University
Department of clinical laboratory, Department of pathology,
Kanazawa University Hospital

Kanazawa University

Department of clinical laboratory, Department of pathology, Kanazawa University Hospital
13-1, Takara-machi, Kanazawa-shi, Ishikawa, 920-8641 Japan

Field : Basic Series Non-Basic Series Specific program I
 Pathology Physiology

Type of test : Accreditation by Flexible Scope

Element to be fixed : Test / Analyte

Flexible element : Sample and Method

Note : Details of accreditation by flexible scope ('list of activities') are available on

「the Laboratory」 of 「the Hospital's Business Support」 .

Including primary sample collection in the scope of accreditation

Scope of accreditation :

Test / Analyte	
Basic Series	
1 Urine / feces test	
	D000 Urinary Qualitative / semi-Quantitative Examination
	D001 Urinary special substance qualitative and quantitative test
	D002 Urinary Sedimentary by microscopy
	D003 Feces test
2 Hematology	
	D005 Blood morphology/function test
	D006 Bleeding/coagulation test
3 Biochemistry I	
	D007 Blood chemistry test
5 Immunology	
	D011 Immunochemistry
	D012 Infectious disease
	D013 Hepatitis and relates
	D014 Autoantibody
	D015 Immunology for plasma protein



Accreditation Certificate
Appendix

(Page 2/4)

Accreditation No. RML00630

Kanazawa University
Department of clinical laboratory, Department of pathology,
Kanazawa University Hospital

Scope of accreditation :

Test / Analyte	
6 Microbiology	
	D017 Microscopic examination for stained film
	D018 Bacterial culture and identification
	D019 Antimicrobial sensitivity test
	D020 Mycobacterial culture and Isolation
Non-Basic Series	
11 Urine / feces test	
	D001 General urinalysis
	D003 Scatolscopy
	D004 Basic analysis for punctatum, sperm, sputum and others
12 Hematology	
	D005 General hematology, hemogram
	D006 Bleeding/coagulation test
13 Biochemistry I	
	D007 Blood chemistry test
14 Biochemistry II	
	D008 Endocrinology
	D009 Tumor marker
	D010 Special analysis
15 Immunology	
	D012 Immunology for infectious disease
	D013 Hepatitis and relates
	D014 Autoantibody
	D015 Immunology for plasma protein
	D016 Cellular functional test (cellular immunity related test)



Accreditation Certificate
Appendix

(Page 3/4)

Accreditation No. RML00630

Kanazawa University
Department of clinical laboratory, Department of pathology,
Kanazawa University Hospital

Scope of accreditation :

Test / Analyte	
16 Microbiology	
	D019-2 Examination for drug sensitivity test, yeastlike fungi
	D021 Identification of mycobacteria (per series regardless of the number of events)
	D022 Drug susceptibility test for mycobacteria
	D023-2 Other microbiological tests
17 Gene-related test / Chromosome test	
	a-1 Somatic cell genetic test (Hematopoietic specimens such as hematological malignancies and transplants, and germline-derived cells) (non-NGS)
	a-2 Somatic cell genetic test (Pathology specimens such as solid tumors) (non-NGS)
	b Pathogenic nucleic acid homologation (D023 Microbial nucleic acid identification and quantification testing) (non-NGS)
	c Chromosome test (non-NGS)
	d Germline gene test (non-NGS)
Pathology	
31 Pathology specimen preparations	
	N000 Preparation for histodiagnosis
	N002 Preparation for immunological stain (histodiagnosis)
	N003 Preparation for operative rapid pathologic daiagnosis (per surgery)
	N003-2 Rapid cytology
	N004 Cytodiagnosis (per part)
	N005 Preparation for HER2 gene specimen
32 Pathological diagnosis	
	N006 Pathological diagnosis



Kanazawa University
Department of clinical laboratory, Department of pathology,
Kanazawa University Hospital

Scope of accreditation :

Test / Analyte	
Physiology	
101 Physiology	
	a Respiratory function test
	D200 Spirography
	D202 Closing volume
	D203 DLCO
	b Circulatory function test
	D208 Electrocardiogram
	D210 Holter Electrocardiogram
	c Ultrasonography
	D215 Ultrasonography
	d Electroencephalography
	D235 Electroencephalography (PS, HV)